








## Il vostro viaggio in Italia


### Raccomandazioni generali

Se state pensando di spostarvi per una vacanza e/o di trasferire temporaneamente il vostro domicilio abituale in ITALIA, Vi ricordiamo le regole generali e le raccomandazioni di sicurezza da seguire per un'organizzazione perfetta del vostro viaggio:


- **Inoltrate la vs. Richiesta** al servizio pazienti contattando il vs numero abituale o il numero verde 800 863062 oppure collegandovi alla pagina del nostro sito internet: <https://www.vitalaire.it/aree-terapeutiche-ossigenoterapia/viaggiare-con-lossigeno> con un **preavviso minimo di 15 giorni (rispetto alla data di partenza prevista)**. La rete di trasporti di VitalAire è infatti diversa da Regione a Regione (e da Paese a Paese) e necessita di un lavoro di coordinamento importante da parte del Servizio Pazienti di riferimento.
- Laddove possibile, prevedete di arrivare a destinazione **in un giorno feriale**.
- Il Servizio Pazienti attuerà tutte le azioni necessarie per pianificare la consegna nel luogo di soggiorno temporaneo.
- Attendete sempre l'**OK** da parte del vostro Servizio Pazienti al vostro viaggio.
- A seconda del vostro piano di viaggio il Servizio Pazienti sarà sempre disponibile a fornirvi chiarimenti sulle regole di sicurezza sotto indicate.

Le raccomandazioni indicate nella tabella sottostante sono relative alle abitazioni non in muratura (no edifici). Per quanto concerne le residenze quali ville, case, appartamenti ecc., le regole di sicurezza in vigore sono quelle che vi sono state consegnate presso il vostro abituale domicilio.

Tipologia di abitazione	Ossigeno liquido	Ossigeno gassoso	Concentratore
Caravan, roulotte, bungalow, camper (non soggette a spostamento)	 Autorizzato, ma soggetto a specifiche condizioni	 Autorizzato, ma soggetto a specifiche condizioni	Autorizzato
Tende, rifugi di fortuna	Non autorizzato	Non autorizzato	 Autorizzato, ma soggetto a specifiche condizioni
Barche a vela, imbarcazioni a carattere non stabile	Non autorizzato	 Autorizzato, ma soggetto a specifiche condizioni	 Autorizzato, ma soggetto a specifiche condizioni
Chiatte, imbarcazioni a carattere stabile	 Autorizzato, ma soggetto a specifiche condizioni	 Autorizzato, ma soggetto a specifiche condizioni	Autorizzato

 **CONDIZIONI**

- distanza minima di sicurezza da tutte le fonti di calore (= 2 mt.)
- assenza di fiamme libere a meno di 10 mt. (es. barbecue, ...)
- ottenere l'autorizzazione della Direzione del camping e valutare la scelta del luogo che deve essere situato il più lontano possibile da potenziali fonti di pericolo

 **CONDIZIONI**

- materiale correttamente stivato o ormeggiato
- distanza minima di sicurezza da tutte le fonti di calore (= 2 mt.)

## Il vostro viaggio all'estero

Per i programmi di spostamento all'estero, contattate il Servizio Pazienti che vi darà tutte le informazioni relative alle possibilità di realizzazione.

**Per l'organizzazione del vostro viaggio è necessario prevedere circa un mese.**



## Viaggiare con l'ossigeno medicinale in tutta sicurezza



# Il vostro viaggio...

Se state pensando di spostarvi in autonomia portando con voi i dispositivi per l'erogazione dell'ossigeno lasciamo di seguito le raccomandazioni di sicurezza che vi invitiamo a leggere con accuratezza:

## In automobile

Fonte di Ossigeno	Ciò che potete trasportare	In quali condizioni potete trasportare l'ossigeno?
Ossigeno liquido	<ul style="list-style-type: none"><li>• non è consentito il trasporto dell'unità base (es. Freelox)</li><li>• portatile autorizzato</li></ul>	<ul style="list-style-type: none"><li>• Caricate il materiale solo appena prima di partire</li><li>• Aerate il vostro veicolo</li><li>• Non fumate all'interno del veicolo</li><li>• Non parcheggiate il vostro veicolo sotto il sole lasciando l'ossigeno all'interno</li><li>• Assicuratevi che le bombole non in uso abbiano le valvole chiuse</li></ul>
Ossigeno gassoso	Max 3 bombole autorizzate (0,4 o 1 m <sup>3</sup> )	<ul style="list-style-type: none"><li>• Smontate l'umidificatore, nel caso fosse presente</li><li>• Mantenete e legate l'unità portatile in posizione verticale</li><li>• Stivate o agganciate il materiale</li></ul>
Concentratore	autorizzato	<ul style="list-style-type: none"><li>• Verificate l'assenza di materiale infiammabile (profumi, olio, creme...) nelle vicinanze della sorgente di ossigeno</li><li>• Scaricate il materiale al vostro arrivo</li></ul>



## In treno

- Dovete obbligatoriamente viaggiare in una vettura «NON FUMATORI».
- L'unità portatile dovrà essere trasportata in posizione verticale.
- È consigliato trasportare l'unità portatile all'interno di una borsa.



## In aereo

- Non è consentito viaggiare con il vostro abituale materiale (es. unità portatile).
- Prima di intraprendere un viaggio, assicuratevi con il vostro medico, delle vostre reali possibilità di viaggiare in aereo.
- **Consultate la vostra compagnia aerea, la quale sarà in grado di consigliarvi sulle modalità di accesso.**
- Chiedete, in caso di necessità, alla vostra agenzia viaggio come poter disporre dell'ossigeno fino all'imbarco e all'aeroporto di destinazione.



**Si rende necessario il disbrigo di alcune pratiche mediche ed amministrative; prevedete un tempo sufficiente per la vostra compagnia aerea.**



## In nave (traghetto...)

- **È sempre consigliabile rivolgersi alla compagnia marittima, la quale sarà in grado di concedervi l'autorizzazione**, sotto il diretto controllo del capitano della nave e dopo consulto con il medico di bordo.



## I trasporti pubblici (auto, bus, metropolitana...)

- Siete autorizzati a viaggiare con il vostro materiale portatile.
- L'unità portatile di ossigeno liquido deve essere sistemata in posizione verticale.